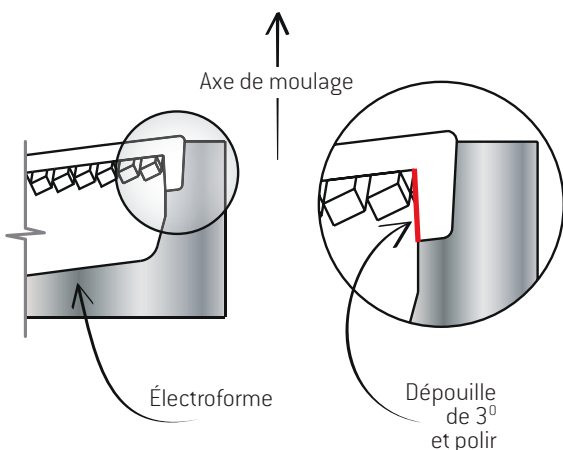




## AJUSTEMENT D'UN ÉLECTROFORME

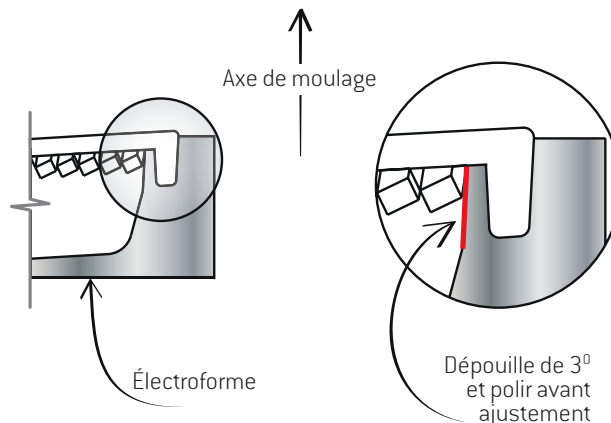
### LOGEMENT SANS MURET D'ACIER

Après l'ajustement de l'électroforme, ajoutez une dépouille de 3° et polir.



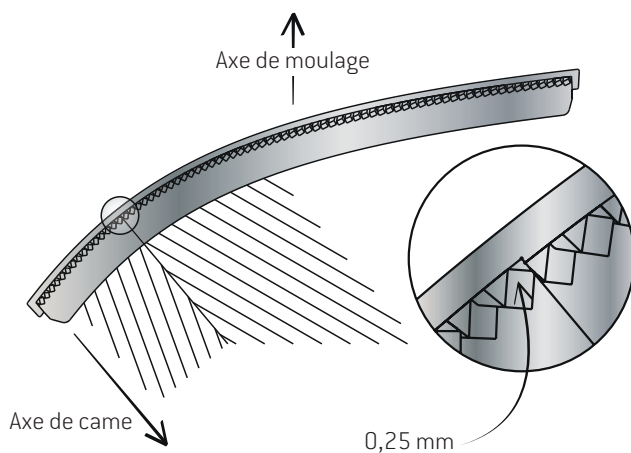
### LOGEMENT AVEC MURET D'ACIER

Le muret latéral du logement doit avoir une dépouille de 3°. Il doit être poli sur une hauteur équivalente à la hauteur des prismes.



### AJUSTEMENT AU JOINT DE CAME

L'électroforme monté sur la came doit être plus haut que celui monté sur le noyau d'environ 0,25 mm.

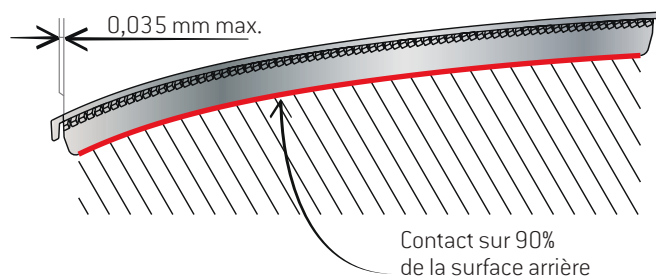


### AJUSTEMENT DANS UN LOGEMENT

Pour permettre l'interchangeabilité, il faut enlever de la matière sur le contour de l'électroforme.

IMPORTANT POUR ÉVITER DES DOMMAGES IRRÉVERSIBLES: S'assurer que 90 % de la surface arrière de l'électroforme soit en appui dans le fond du logement.

Jeu maximum de 0,035 mm entre l'électroforme et son logement.



### ATTENTION

Les électroformes sont des composantes de moule fragiles et peuvent subir des dommages visibles ou non-visibles s'ils ne sont pas manipulés ou utilisés avec soin.

En cas de doute, veuillez consulter DBM Reflex.